（4）肺 が ん 検 診

肺がん検診概要

市町村別実施状況 （X線間接撮影、喀痰検査）

年齢階層別実施状況 （X線間接撮影）

年齢階層別実施状況 （喀痰検査）

精密検査受診成績 （X線間接撮影市町村別）

精密検査受診成績 （喀痰検査市町村別）

精密検査受診成績 （X線間接撮影年齢階層別）

精密検査受診成績 （喀痰検査年齢階層別）

年度別検診推移 （市町村別）

肺がん検診概要

県内40市町村のうち、受託38市町村の一般住民67,623人を実施した。前年度に比べて、1,176人の減少となった。要精検者については2.5％ にあたる1,706人 が要精検となり前年度より0.2ポイント下回った。

また、肺がんX線撮影受診者67,623人 のうち、ハイリスク・グループを対象に実施した喀痰細胞診検査は市町村の対象者（配布数）1,189人 のうち検査者（回収数）976人（82.1％）となり前年度に比べて0.1ポイント下回った。なお、年間の実施日数は756日（前年より28日増）で一日当たり 89.4人 を実施した（表１）。

受診者総数67,623人 を男女別でみると、男性28,353人（41.9％）、女性39,270人（58.1％）と女性が多く、男性の約1.4倍であった（図1）。

年齢階層別では、70代 24,317人（36.0％）、60代 21,290人（31.5％）、50代 8,073人（11.9％）の順となっている（図2）。過去の推移をみてみると、70代が30年度以降60代を越え最も多くなり、その他の年代は減少傾向になっている（図3）。

表 1　受診者数及び要精検者数

区分 ＼ 主体別	胸部X線検査		喀痰細胞診検査		実施日数	一日当たり実施数
	受診者数	要精検者数（%）	受診者数	要精検者数（%）		
市町村 出張検診	62,581	1,575 (2.5)	943	6 (0.6)	692	90.4
市町村 施設	5,042	131 (2.6)	33	0 (0.0)	64	78.8
市町村 合計	67,623	1,706 (2.5)	976	6 (0.6)	756	89.4
前年度	68,799	1,867 (2.7)	982	4 (0.4)	728	94.5

図 1　受診者数（男女別）

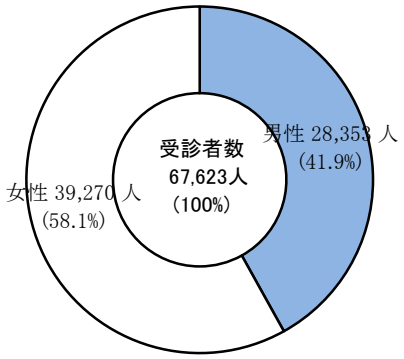

図 2　年齢階層別受診状況

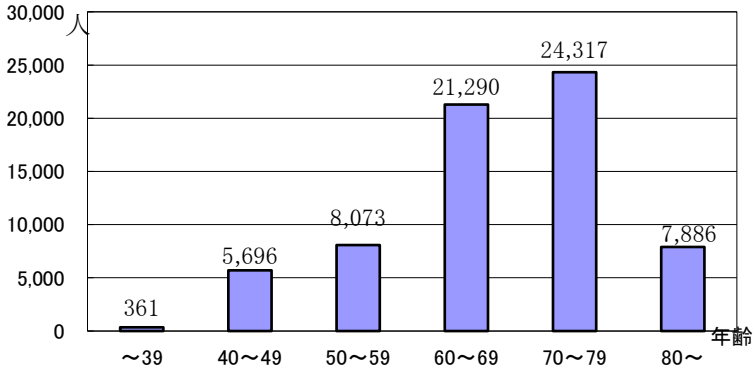

図 3　年齢階層別受診率（平成26年度～令和元年度）

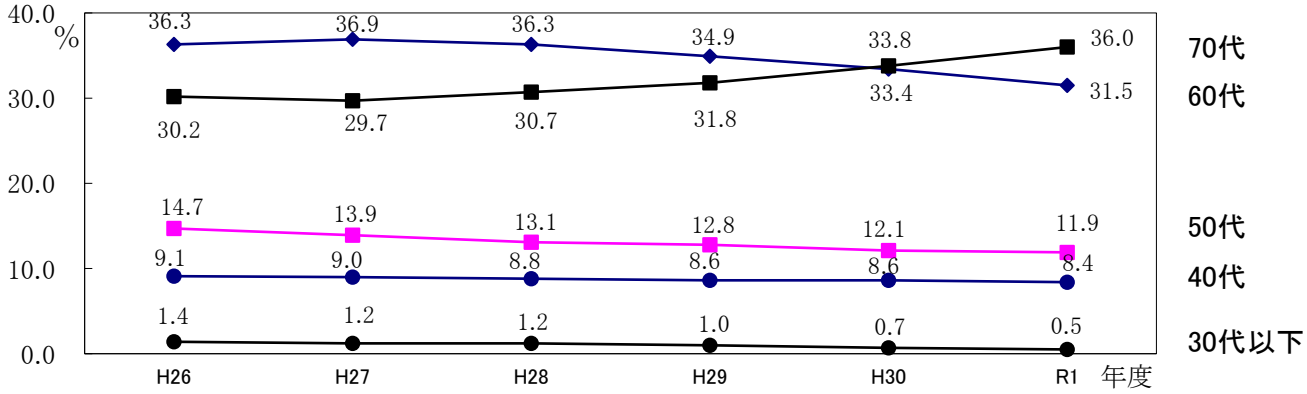

〈精検受診状況〉

X線撮影で要精検となった1,706人 のうち精検受診者は1,538人（90.2％）で（図４）、前年に対し3.0ポイント上回った。男女別の精検受診率は、女性の92.4％ に対し、男性は87.8％ と女性より4.6ポイント低かった（表２）。精検受診については、主な疾患が、肺がん47人、肺がん疑85人、他悪性腫瘍11人であった。

また、喀痰細胞診検査で要精検となった6人 のうち精検受診者は4人（66.7％）となった。精検受診の主な疾患は肺がん3人、他悪性腫瘍1人であった。(表3)

確定がんは47人で、うち早期がん7人、進行がん32人、進行期不明が8人 であった(表4)。

図４ 精検受診状況

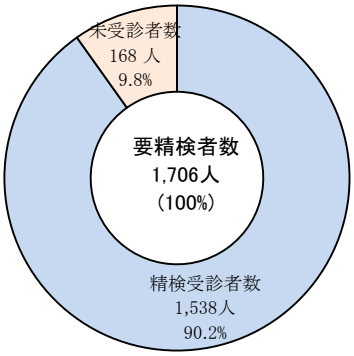

表2 精検受診状況（男女別）

	要精検者数	精検受診者数 (%)	
男 性	835	733	(87.8)
女 性	871	805	(92.4)
計	1,706	1,538	(90.2)

表３ 主 な 疾 患

区分 / 主体別		受診者数	要精検者数	精検受診者数	精密検査結果 肺がん 早期	肺がん 進行	肺がん 不明	肺がん疑	他悪性腫瘍	結核要医療	結核要観察	結核治癒	他呼吸器	循環器	他異常	異常なし
X線検査	市町村	67,623	1,706	1,538	47			85	11	1		2	698	42	106	546
					7	32	8									
喀痰検査	市町村	976	6	4	3※				1							
						3※										
合 計			1,712	1,542	47			85	12	1	0	2	698	42	106	546
					7	32	8									

表４ 確定がん（年齢階層別・男女別・早期進行別）

区分 / 年齢別	早期がん 男性 X線	早期がん 男性 喀痰	早期がん 女性 X線	早期がん 女性 喀痰	計	進行がん 男性 X線	進行がん 男性 喀痰	進行がん 女性 X線	進行がん 女性 喀痰	計	不明 男性 X	不明 男性 痰	不明 女性 X	不明 女性 痰	合 計
～ 39															
40 ～ 44															
45 ～ 49															
50 ～ 54															
55 ～ 59						1		2		3					3
60 ～ 64								2		2					2
65 ～ 69	1				1	2		3	1※	5					6
70 ～ 74	1		2		3	6		2		8	2				13
75 ～ 79	1		1		2	6	1※	1		7	2				11
80 ～	1				1	5	1※	2		7	4				12
合 計	4		3		7	20		12		32	8		0		47
	4		3			20		12			8		0		

※喀痰検査で要精検になった方はX線でも要精検になっている為、合計数にカウントしておりません

市町村別実施状況 （X線間接撮影、喀痰検査）

区分 / 市町村別	受診者数	X線写真判定区分								
		A	B	C	D1	D2	D3	D4	E1	E2
青森市	8,260		7,280	737	1	128	5	10	95	4
平内町	1,238		1,101	116		15	1		5	
今別町	406		354	41		4		1	5	1
蓬田村	431		381	33		5	1		11	
外ヶ浜町	904		810	72		7		2	12	1
弘前市	962		877	68		8		2	7	
黒石市	3,838		3,449	298		50	2	3	34	2
平川市	4,162		3,760	289		37	1	5	67	3
西目屋村	266		235	28		3				
藤崎町	120		102	13		3		1	1	
大鰐町	1,530		1,346	145		17		2	18	2
田舎館村	1,245		1,125	97		8	1	1	13	
板柳町	1,882		1,636	189		25		2	28	2
八戸市										
おいらせ町	1,382		1,286	70		5	2	2	17	
三戸町	218		211	5		2				
五戸町	127		105	13		3		1	5	
田子町	970		850	85		17	1	4	12	1
南部町	1,015		885	103		11		3	12	1
階上町										
新郷村	460		402	49		4	1		3	1
五所川原市	5,251		4,694	433	1	59	1	6	56	1
つがる市	5,658		5,088	432		53	1	7	76	1
鰺ヶ沢町	1,418		1,297	84		9		3	25	
深浦町	1,452		1,293	142		6	1	2	8	
鶴田町	2,855		2,554	239		29		1	31	1
中泊町	1,599		1,423	134		13		5	23	1
十和田市	4,782		4,259	396		63	3	5	55	1
三沢市	2,223		1,976	190		31	1	4	21	
野辺地町	889		790	77		9	3		9	1
七戸町	1,386		1,193	145		30		2	14	2
六戸町	965		861	76		16	1	1	9	1
横浜町	441		387	37		5		1	11	
東北町	2,007		1,717	234		26	3	3	24	
六ヶ所村	1,112		982	96		26		1	7	
むつ市	4,492		3,975	416		48	2	6	44	1
大間町	650		584	56		3			7	
東通村	544		497	37		4			6	
風間浦村	385		344	36		2	1	1	1	
佐井村	98		94	3		1				
合計	67,623		60,203	5,714	2	785	32	87	772	28

要精検率（%）D1～E2	喀痰対象者数（配布数）	喀痰検査実施数（回収数）	実施率（%）	喀痰判定区分 A	B	C	D	E
2.9	47	46	97.9	10	36			
1.7	20	17	85.0	2	15			
2.7	10	5	50.0	1	4			
3.9	3	3	100.0	1	2			
2.4	12	10	83.3	2	8			
1.8	29	24	82.8	3	21			
2.4	57	41	71.9	4	37			
2.7	36	33	91.7	4	29			
1.1	1	1	100.0		1			
4.2								
2.5	38	28	73.7	3	25			
1.8	42	37	88.1	4	33			
3.0	130	75	57.7	13	61	1		
1.9	9	9	100.0		9			
0.9	6	5	83.3	1	4			
7.1	1	1	100.0		1			
3.6	1	1	100.0		1			
2.7	14	14	100.0		14			
2.0	4	4	100.0	2	2			
2.4	112	104	92.9	14	90			
2.4	91	82	90.1	8	72	1		1
2.6	74	56	75.7	4	51			1
1.2	39	27	69.2	4	23			
2.2	82	68	82.9	9	58		1	
2.6	11	9	81.8	1	8			
2.7	44	39	88.6	4	34		1	
2.6	92	85	92.4	10	75			
2.5	23	14	60.9		14			
3.5	9	8	88.9	2	6			
2.9	29	28	96.6	1	26			1
3.9	9	7	77.8	1	6			
2.8	30	21	70.0	4	17			
3.1	6	5	83.3		5			
2.2	68	60	88.2	11	48		1	
1.5	4	3	75.0		3			
1.8	5	5	100.0	1	4			
1.3	1	1	100.0	1				
1.0								
2.5	1,189	976	82.1	125	843	2	3	3

年齢階層別実施状況 （X線間接撮影）

年齢別	～29		30～34		35～39		40～44		45～49		50～54		55～59	
性別 / 市町村別	男	女	男	女	男	女	男	女	男	女	男	女	男	女
青森市							133	296	115	250	130	297	163	364
平内町							23	25	26	32	31	26	22	43
今別町							2		3	4	4	6	8	9
蓬田村	1	3	1	2	4	3	13	6	9	9	8	9	15	18
外ヶ浜町							13	9	22	8	23	24	30	30
弘前市							33	28	31	25	43	37	36	49
黒石市							96	82	61	76	86	95	111	155
平川市							64	71	81	90	93	118	137	211
西目屋村			1		2	2	2	2	6	3	3	7	10	15
藤崎町			1	1	2	1	6	4	6	2	5	1	6	2
大鰐町							30	33	34	34	30	52	50	75
田舎館村			1				18	22	18	23	24	29	44	40
板柳町							45	52	51	41	52	69	71	87
八戸市														
おいらせ町							16	26	21	29	15	26	18	45
三戸町							10	5	17	12	9	14	22	32
五戸町							3	1	1		1		1	
田子町			1				9	6	20	11	14	23	32	23
南部町			3	5	4	1	5	4	7	12	18	14	14	27
階上町														
新郷村							3	1	2	5	1	2	8	9
五所川原市							111	105	108	141	102	163	131	258
つがる市							148	154	148	152	160	162	196	238
鰺ヶ沢町							39	28	22	24	41	43	51	71
深浦町							13	32	30	30	29	51	45	62
鶴田町							52	65	78	72	85	99	105	145
中泊町							20	27	21	22	42	52	54	64
十和田市		3	7	5	7	4	76	97	53	99	61	94	67	137
三沢市							20	54	31	45	41	51	39	92
野辺地町			2	6	4	8	12	15	14	16	22	20	24	42
七戸町							10	16	12	15	11	15	13	32
六戸町							8	16	17	15	14	16	23	20
横浜町				1			8	5	5	10	14	9	15	13
東北町							38	47	44	48	48	75	45	67
六ヶ所村	14	20	10	30	13	27	20	41	14	36	29	40	24	44
むつ市							96	142	83	127	95	146	120	184
大間町	1	2	4	4	11	10	14	26	20	22	14	22	23	35
東通村	15	8	14	20	17	24	20	38	31	30	23	43	39	60
風間浦村	1	2	4	11	5	8	9	7	8	13	9	12	13	17
佐井村							4	5	3	5	5	13	13	10
市町村男女別計	32	38	49	85	69	88	1,242	1,593	1,273	1,588	1,435	1,975	1,838	2,825
合計	70		134		157		2,835		2,861		3,410		4,663	

60～64		65～69		70～74		75～79		80～		男女別計		計
男	女	男	女	男	女	男	女	男	女	男	女	
281	693	754	1,190	909	1,197	430	510	258	290	3,173	5,087	8,260
49	96	106	160	132	157	72	92	67	79	528	710	1,238
17	33	32	62	44	52	29	45	25	31	164	242	406
15	23	43	36	40	58	28	37	29	21	206	225	431
41	59	81	107	94	102	66	84	49	62	419	485	904
59	82	91	100	76	92	30	68	38	44	437	525	962
191	269	347	454	375	476	254	325	183	202	1,704	2,134	3,838
211	309	423	503	379	527	254	317	163	211	1,805	2,357	4,162
18	15	19	18	22	33	17	23	22	26	122	144	266
6	10	15	15	7	7	8	5	4	6	66	54	120
64	107	119	160	138	178	91	132	94	109	650	880	1,530
62	82	100	154	121	138	85	107	78	99	551	694	1,245
90	152	142	200	154	230	110	150	85	101	800	1,082	1,882
										0	0	0
44	75	125	172	139	204	95	161	73	98	546	836	1,382
36	58				1		1	1		95	123	218
1	3	6	9	14	19	8	21	11	28	46	81	127
50	62	69	109	85	116	56	110	67	107	403	567	970
38	44	72	104	85	115	83	131	96	133	425	590	1,015
										0	0	0
9	26	35	50	43	49	32	46	52	87	185	275	460
222	407	439	634	410	609	327	473	318	293	2,168	3,083	5,251
296	412	473	642	484	643	304	450	294	302	2,503	3,155	5,658
72	117	105	180	127	152	73	103	79	91	609	809	1,418
75	127	131	155	121	176	102	141	76	56	622	830	1,452
156	206	225	314	212	289	179	224	171	178	1,263	1,592	2,855
75	118	117	185	137	189	105	165	100	106	671	928	1,599
156	268	364	591	487	705	349	497	318	337	1,945	2,837	4,782
43	102	186	252	193	307	160	259	162	186	875	1,348	2,223
31	48	67	119	101	130	60	69	37	42	374	515	889
29	60	86	96	69	129	172	234	154	233	556	830	1,386
44	68	99	118	84	117	69	95	62	80	420	545	965
15	22	32	36	41	51	39	50	35	40	204	237	441
81	94	114	174	119	192	172	261	161	227	822	1,185	2,007
58	65	68	110	80	107	52	96	53	61	435	677	1,112
200	332	374	602	406	542	246	383	217	197	1,837	2,655	4,492
33	49	62	85	45	52	31	33	24	28	282	368	650
56	101			4		1				220	324	544
24	28	29	35	34	34	17	26	20	19	173	212	385
23	16			1						49	49	98
2,971	4,838	5,550	7,931	6,012	8,175	4,206	5,924	3,676	4,210	28,353	39,270	67,623
7,809		13,481		14,187		10,130		7,886		67,623		

年齢階層別実施状況（喀痰検査）

年齢別 / 性別 / 市町村別	～29		30～34		35～39		40～44		45～49		50～54		55～59	
	男	女	男	女	男	女	男	女	男	女	男	女	男	女
青森市											1		5	1
平内町											1		1	
今別町													1	
蓬田村														
外ヶ浜町											1		1	
弘前市											2		2	1
黒石市													6	
平川市									2				2	
西目屋村														
藤崎町														
大鰐町											2		4	1
田舎館村							1				1	1	4	
板柳町											5		10	2
八戸市														
おいらせ町													1	
三戸町													1	
五戸町														
田子町													1	
南部町											1			
階上町														
新郷村													1	
五所川原市									2		2		4	1
つがる市									1		2		5	
鰺ヶ沢町											4		7	
深浦町											2		2	
鶴田町											1		7	
中泊町													3	
十和田市							1	1						
三沢市											2		5	
野辺地町											1		3	1
七戸町							1						1	
六戸町							1	1	1		1		3	
横浜町							1				1			1
東北町											1		3	
六ヶ所村											1			
むつ市													3	
大間町														
東通村														
風間浦村														
佐井村														
市町村男女別計	0	0	0	0	0	0	5	2	6	0	32	1	86	8
合計	0		0		0		7		6		33		94	

60～64		65～69		70～74		75～79		80～		男女別計	
男	女	男	女	男	女	男	女	男	女	男	女
5	2	19	1	6		3		3		42	4
2	1	5		4	1	1		1		15	2
1		1		2						5	0
				1		1		1		3	0
1		4		1		1		1		10	0
4		4	1	4		2	1	3		21	3
1		10	3	7		10	1	3		37	4
2	1	13	1	3	1	5	2	1		28	5
		1								1	0
										0	0
1		5		9	1	2		3		26	2
8		9		5		5		3		36	1
7	1	18		12		12		8		72	3
										0	0
1		2	1	2		2				8	1
2					1			1		4	1
						1				1	0
										1	0
3		5		3	1	1				13	1
										0	0
1		2								4	0
16		27	2	28		15	1	6		100	4
11		23		24		11	1	4		81	1
11		11	1	11		7		4		55	1
1		8		10	1	3				26	1
11	1	17		12		13		6		67	1
3		1				2				9	0
6	1	6	1	13		7		3		36	3
2	2	23	1	23	2	13		10	2	78	7
		5		2	1			1		12	2
1		4		1						8	0
4		10		3		2		2		27	1
				2		1		1		6	1
3	1	5		4		4				20	1
		2		1		1				5	0
7	1	11	2	15	2	10		8	1	54	6
		1		1		1				3	0
1				3		1				5	0
			1							0	1
										0	0
116	11	252	15	212	11	137	6	73	3	919	57
127		267		223		143		76		976	

精密検査受診成績（X線間接撮影市町村別）

区分 / 性別 / 市町村別	要精検者数		精検受診者数		精検受診率(%)		精密 肺がん計 早期		進行		不明		肺がん計		肺がん疑	
	男	女	男	女	男	女	男	女	男	女	男	女	男	女	男	女
青森市	109	134	93	126	85.3	94.0	1	1	2		1		4	1	3	3
平内町	10	11	9	10	90.0	90.9										
今別町	5	6	5	6	100.0	100.0										
蓬田村	11	6	10	6	90.9	100.0			2	1			2	1		
外ヶ浜町	11	11	9	10	81.8	90.9		1	1				1	1	1	
弘前市	5	12	5	11	100.0	91.7									1	
黒石市	47	44	42	42	89.4	95.5									3	
平川市	62	51	58	47	93.5	92.2			2				2		4	2
西目屋村	1	2	1	1	100.0	50.0										
藤崎町	3	2	3	1	100.0	50.0										
大鰐町	19	20	15	19	78.9	95.0			1		1		2		1	
田舎館村	11	12	8	10	72.7	83.3				1				1		
板柳町	33	24	27	21	81.8	87.5				1				1	2	
八戸市																
おいらせ町	18	8	16	7	88.9	87.5									1	
三戸町	1	1	1	1	100.0	100.0										
五戸町	1	8	1	8	100.0	100.0										
田子町	12	23	11	22	91.7	95.7									2	4
南部町	14	13	14	12	100.0	92.3				1	1		1	1		
階上町																
新郷村	2	7	2	7	100.0	100.0										
五所川原市	54	70	48	66	88.9	94.3			1	2			1	2	6	4
つがる市	69	69	68	65	98.6	94.2	2	1	2	2			4	3	2	7
鰺ヶ沢町	15	22	13	20	86.7	90.9				1	1		1	1		1
深浦町	12	5	11	5	91.7	100.0					1		1		2	
鶴田町	33	29	29	27	87.9	93.1	1			1			1	1	4	
中泊町	25	17	23	16	92.0	94.1			2				2		4	1
十和田市	50	77	41	65	82.0	84.4			2				2		7	5
三沢市	28	29	25	28	89.3	96.6					1		1			1
野辺地町	13	9	12	9	92.3	100.0				1				1	1	1
七戸町	26	22	21	21	80.8	95.5			1				1		1	2
六戸町	14	14	12	14	85.7	100.0			1				1		2	
横浜町	9	8	7	7	77.8	87.5									1	
東北町	27	29	27	22	100.0	75.9				1	1		1	1	1	1
六ヶ所村	20	14	16	13	80.0	92.9									1	
むつ市	51	50	39	48	76.5	96.0			2		1		3		1	2
大間町	7	3	5	3	71.4	100.0										
東通村	4	6	4	6	100.0	100.0			1				1			
風間浦村	2	3	1	3	50.0	100.0										
佐井村	1		1		100.0											
市町村男女別計	835	871	733	805	87.8	92.4	4	3	20	12	8	0	32	15	51	34
合計	1,706		1,538		90.2		7		32		8		47		85	

精密検査受診成績（喀痰検査市町村別）

区分 / 性別 / 市町村別	要精検者数		精検受診者数		精検受診率(%)		精密 肺がん計 早期		進行		不明		肺がん計		肺がん疑	
	男	女	男	女	男	女	男	女	男	女	男	女	男	女	男	女
鶴田町	1		1		100.0											
つがる市	1				0.0											
鰺ケ沢町		1		1		100.0				1				1		
十和田市	1		1		100.0				1				1			
六戸町	1		1		100.0				1				1			
むつ市	1				0.0											
市町村男女別計	5	1	3	1	60.0				2	1			2	1		
市町村計	6		4		60.0		0		3		0		3		0	

検				査				結				果				男女別計
他の悪性腫瘍		肺結核要医療		肺結核要観察		肺結核治癒		他呼吸器		循環器		他異常		異常なし		
男	女	男	女	男	女	男	女	男	女	男	女	男	女	男	女	
2	1						1	40	56	6	1	6	6	32	57	219
								7	5	1			1	1	4	19
1								1	3			2	1	1	2	11
								5	2			1		2	3	16
														7	9	19
								1	5			1	1	2	5	16
								28	26	2		1	8	8	8	84
								24	21	3		6	2	19	22	105
									1					1		2
								2					1	1		4
	1							3	7		2	1		8	9	34
								4	4		1	1		3	4	18
								13	9			1		11	11	48
																0
								7	5	1			1	7	1	23
								1							1	2
									3			1	2		3	9
								3	10	2	1	1	1	3	6	33
								6	4	1	1		2	6	4	26
																0
								1	1		1			1	5	9
								21	23		1	3	7	17	29	114
3								38	25	1		4	5	16	25	133
								4	12	1		1		6	6	33
1								5	2	1		1			3	16
								15	11	1	1	1	2	7	12	56
	1						1	6	4	1	1	2	1	8	7	39
		1						12	26	1	1	1	7	17	26	106
								10	14	1			1	13	12	53
								7	4		2			4	1	21
1								12	9		1	2	2	4	7	42
								7	7	1			1	1	6	26
								2	6			1		3	1	14
								14	8	1	2	2	2	8	8	49
								9	8			3	2	3	3	29
								26	32		1	2	3	7	10	87
								3	1			1		1	2	8
								2	3				1	1	2	10
								1	1						2	4
														1		1
8	3	1	0	0	0	0	2	340	358	25	17	46	60	230	316	1,538
11		1		0		2		698		42		106		546		

検				査				結				果				男女別計
他の悪性腫瘍		肺結核要医療		肺結核要観察		肺結核治癒		他呼吸器		循環器		他異常		異常なし		
男	女	男	女	男	女	男	女	男	女	男	女	男	女	男	女	
1																1
																0
																1
																1
																1
																0
1																4
1		0		0		0		0		0		0		0		

精密検査受診成績（X線間接撮影年齢階層別）

性別	年齢別＼区分	胸部X線写真読影実施数	X線写真判定区分								
			A	B	C	D1	D2	D3	D4	E1	E2
男性	～ 39	150		146	2		1			1	
	40 ～ 44	1,242		1,188	30		12		4	8	
	45 ～ 49	1,273		1,206	53		3			11	
	50 ～ 54	1,435		1,340	74		9		1	11	
	55 ～ 59	1,838		1,701	102		18	2	1	14	
	60 ～ 64	2,971		2,703	213		30			24	1
	65 ～ 69	5,550		4,899	496	1	69	4	12	67	2
	70 ～ 74	6,012		5,181	644		99	5	7	74	2
	75 ～ 79	4,206		3,400	630		76	6	9	80	5
	80 ～	3,676		2,793	717		73	5	8	76	4
	小 計	28,353		24,557	2,961	1	390	22	42	366	14
女性	～ 39	211		206	4		1				
	40 ～ 44	1,593		1,555	23		9		1	5	
	45 ～ 49	1,588		1,532	39		10		1	6	
	50 ～ 54	1,975		1,890	60		15		2	8	
	55 ～ 59	2,825		2,633	138		27		2	25	
	60 ～ 64	4,838		4,472	278		35		5	45	3
	65 ～ 69	7,931		7,261	511		67	3	9	76	4
	70 ～ 74	8,175		7,392	607		82	1	6	85	2
	75 ～ 79	5,924		5,195	550	1	79	4	13	79	3
	80 ～	4,210		3,510	543		70	2	6	77	2
	小 計	39,270		35,646	2,753	1	395	10	45	406	14
合 計		67,623		60,203	5,714	2	785	32	87	772	28

精密検査受診成績（喀痰検査年齢階層別）

性別	年齢別＼区分	喀痰細胞診実施数	喀痰細胞診判定区分				
			A	B	C	D	E
男性	～ 39						
	40 ～ 44	5	1	4			
	45 ～ 49	6	1	5			
	50 ～ 54	32	6	26			
	55 ～ 59	86	9	77			
	60 ～ 64	116	17	99			
	65 ～ 69	252	30	222			
	70 ～ 74	212	26	186			
	75 ～ 79	137	20	112	2	2	1
	80 ～	73	5	66		1	1
	小 計	919	115	797	2	3	2
女性	～ 39						
	40 ～ 44	2		2			
	45 ～ 49						
	50 ～ 54	1		1			
	55 ～ 59	8	2	6			
	60 ～ 64	11	2	9			
	65 ～ 69	15	2	12			1
	70 ～ 74	11	2	9			
	75 ～ 79	6	2	4			
	80 ～	3		3			
	小 計	57	10	46	0	0	1
合 計		976	125	843	2	3	3

要精検者数	要精検率(%)	精検受診者数	精検受診率(%)	精密検査結果												
				肺がん計				肺がん疑	他悪性腫瘍	結核要医療	結核要観察	結核治癒	他呼吸器	循環器	他異常	異常なし
				早期	進行	不明										
2	1.3	2	100.0													2
24	1.9	19	79.2					1	1				3	1		13
14	1.1	11	78.6										6			5
21	1.5	20	95.2					2					5		2	11
35	1.9	29	82.9		1		1	1					15	2	2	8
55	1.9	48	87.3					4	1	1			19	1	4	18
155	2.8	133	85.8	1	2		3	6	2				72	4	7	39
187	3.1	163	87.2	1	6	2	9	11	1				75	3	11	53
176	4.2	163	92.6	1	6	2	9	12	2				90	7	10	33
166	4.5	145	87.3	1	5	4	10	14	1				55	7	10	48
835	2.9	733	87.8	4	20	8	32	51	8	1	0	0	340	25	46	230
1	0.5	1	100.0										1			
15	0.9	12	80.0										4		1	7
17	1.1	15	88.2										7		2	6
25	1.3	19	76.0										9	1	3	6
54	1.9	49	90.7		2		2						18		5	24
88	1.8	79	89.8		2		2	2					40		4	31
159	2.0	152	95.6		3		3	7	2			1	64	3	12	60
176	2.2	168	95.5	2	2		4	8				1	73	3	6	73
179	3.0	168	93.9	1	1		2	11					72	5	14	64
157	3.7	142	90.4		2		2	6	1				70	5	13	45
871	2.2	805	92.4	3	12	0	15	34	3	0	0	2	358	17	60	316
1,706	2.5	1,538	90.2	7	32	8	47	85	11	1	0	2	698	42	106	546

要精検者数	要精検率(%)	精検受診者数	精検受診率(%)	精密検査結果												
				肺がん計				肺がん疑	他悪性腫瘍	結核要医療	結核要観察	結核治癒	他呼吸器	循環器	他異常	異常なし
				早期	進行	不明										
3	2.2	2	66.7		1		1		1							
2	2.7	1	50.0		1		1									
5	0.5	3	60.0	0	2	0	2	0	1	0	0	0	0	0	0	0
1	6.7	1	100.0		1		1									
1	1.8	1	100.0	0	1	0	1	0	0	0	0	0	0	0	0	0
6	0.6	4	66.7	0	3	0	3	0	1	0	0	0	0	0	0	0

年度別検診推移（市町村別）

年度別 / 区分 / 市町村別	27			28			29			30			R1			昭和63年度からの累計		
	受診者数		肺がん	受診者数		肺がん	受診者数		肺がん	受診者数		肺がん	受診者数		肺がん	受診者数		肺がん
	X線	喀痰		X線	喀痰		X線	喀痰		X線	喀痰		X線	喀痰		X線	喀痰	
青森市	8,059	33	5	7,741	33	9	8,079	31	3	8,418	55	6	8,260	46	5	158,380	4,801	109
平内町	953	6		1,206	18	2	1,151	19	3	1,174	10	1	1,238	17		43,194	1,859	36
今別町	362	7		405	1		391	10		433	4	1	406	5		18,364	539	12
蓬田村	329	8		403	7	1	401	8		428	3		431	3	3	14,500	865	11
外ヶ浜町	995	7		930	5	1	936	8		947	13	2	904	10	2	43,438	1,672	31
弘前市	1,078	51	1	1,092	49	2	1,044	46	1	969	27		962	24		98,628	1,990	61
西目屋村	319			318			307			268	1		266	1		13,294	533	8
板柳町	1,872	137	1	2,052	147	1	2,018	119	2	1,827	94		1,882	75	1	50,190	3,017	30
黒石市	3,893	40	5	3,959	37	5	3,843	40	3	3,851	36	1	3,838	41		93,778	3,826	44
平川市	4,191	28	3	4,222	40	7	4,166	40	2	4,207	28	1	4,162	33	2	118,245	2,700	80
藤崎町	154	3		152	4		147	3		129	2		120			26,973	1,360	16
大鰐町	1,398	35	3	1,593	29		1,563	38	4	1,542	30	1	1,530	28	2	54,217	2,720	40
田舎館村	1,338	28	1	1,274	31	1	1,253	32	2	1,270	29		1,245	37	1	40,774	1,220	31
八戸市																33,019	1,165	17
おいらせ町	1,372	21		1,280	22		1,268	12	1	1,502	9	1	1,382	9		50,389	15,493	15
三戸町	307	10		239	8		265	5		244	8	1	218	5		41,278	758	21
五戸町	221	21		245	14		164	6		140	2		127	1		897	44	0
田子町	1,140	7		1,135	7	2	1,162	4		1,044	4	1	970	1		33,704	775	20
南部町	1,276	18	1	1,211	16	2	1,137	17		1,073	15	1	1,015	14	2	64,343	2,598	33
階上町																27,151	586	13
新郷村	546	5		524	10		553	3		509	5		460	4		3,739	64	1
五所川原市	5,468	114	2	5,598	121	11	5,518	135	10	5,335	113	4	5,251	104	3	151,359	6,980	115
つがる市	5,835	107	4	5,774	111	5	5,726	104	3	5,607	72	8	5,658	82	7	171,582	7,642	99
鰺ヶ沢町	1,517	69	2	1,526	60		1,484	68		1,360	49	1	1,418	56	2	49,060	3,098	29
深浦町	1,663	43	1	1,657	37		1,586	23	1	1,538	23		1,452	27	1	56,709	2,544	36
鶴田町	3,299	102	2	3,099	60	3	2,979	65	2	2,923	80	1	2,855	68	2	88,049	2,984	51
中泊町	1,610	8	2	1,580	10		1,622	8	3	1,509	7		1,599	9	2	61,859	1,613	41
十和田市	4,877	70	1	4,919	58	4	4,714	52	4	4,830	50	3	4,782	39	2	166,753	3,804	97
三沢市	2,548	120	3	2,400	105	2	2,414	86		2,356	68	1	2,223	85	1	79,315	6,130	42
野辺地町	1,107	22		1,021	15	1	972	25	1	926	23		889	14	1	37,949	2,320	23
七戸町	2,141	19		1,950	19	4	1,913	17	3	1,499	11	1	1,386	8	1	60,615	2,544	43
六戸町	1,077	34	2	1,036	28		1,012	36		980	20		965	28	1	46,080	1,938	19
横浜町	462	7		498	8		446	9		462	12		441	7		17,243	681	14
東北町	2,313	28		2,248	39	1	2,233	35	1	2,182	25	2	2,007	21	2	49,906	1,999	28
六ヶ所村	1,115	8	1	1,125	2	1	1,116	10	1	1,133	6		1,112	5		34,912	1,067	23
むつ市	4,018	79	1	4,203	60	6	4,386	72	3	4,369	44	4	4,492	60	3	132,098	5,496	79
大間町	613	4	1	639	4		722	2		673	1		650	3		14,987	422	4
東通村	687	17		671	8		625	5	1	583	3		544	5	1	27,053	771	14
風間浦村	354			383			373		1	414			385	1		12,063	466	3
佐井村	157			144			177			145			98			13,717	202	6
合計	70,664	1,316	42	70,452	1,223	71	69,866	1,193	55	68,799	982	42	67,623	976	47	2,299,804	101,286	1,395