2. 職域健診（事業所）

（1） 全国健康保険協会管掌健康保険生活習慣病予防健診
その他保険者の特定健康診査

（2） 定期健康診断

（3） がん検診
胃がん検診概要
子宮がん検診概要
肺がん検診概要
乳がん検診概要
大腸がん検診概要
前立腺がん検診概要

（4） 結核検診

（5） 骨密度（骨粗鬆症）検診

（6） 腹部超音波健診

（1） 全国健康保険協会管掌健康保険生活習慣病予防健診
特定健康診査

全国健康保険協会管掌健康保険
生活習慣病予防健診概要

検査別実施状況

年齢階層別実施状況

総合判定成績（年齢階層別）

特定健康診査概要

全国健康保険協会管掌健康保険生活習慣病予防健診および日帰り人間ドック概要

全国健康保険協会管掌健康保険生活習慣病予防健診の一般健診と日帰り人間ドックを合わせて 18,978人実施した。前年度に比べて、410人の増加となった。
また、年間の実施日数は581日で、一日当たり32.9人を実施した(表1)。

循環器受診者総数 18,978人を男女別でみると、男性 11,707人(61.7%)、女性 7,271人 (38.3%)で、男性が女性の約2倍で毎年この傾向がみられる(図1)。
年齢階層別では、40代 6,336人(33.4%)、50代 5,916人 (31.2%)、60代以上 4,218人(22.2%) 30代以下 2,508人(13.2%)の順となっている(図2)。
健診結果の指導区分は、異常なし 643人 (3.4%)、要医療 5,669人 (29.9%)、医療継続 6,201人 (32.7%)、要指導 6,465人 (34.1%)となった(図3)。
これを年代別にみた場合、40歳以上の年代で 97.3%の受診者になんらかの異常がみられるか、または、治療中である。(図4)

表1 受診者数

総合健診センター	一般健診	日帰り人間ドック	婦人科のみ	実施日数	一日当たり実施数
出張健診	1,270			32	39.7
施設	3,572			217	16.5
合計	4,842	0	0	249	19.4
前年度	4,647	0	0	259	17.9
附属あおもり健康管理センター					
出張健診	3,817	5		134	28.5
施設	9,732	582	153	198	52.9
合計	13,549	587	153	332	43.0
前年度	13,297	624	147	342	41.1
合計					
出張健診	5,087	5		166	30.7
施設	13,304	582	153	415	33.8
合計	18,391	587	153	581	32.9
前年度	17,944	624	147	601	31.1

図1 受診者数(男女別)

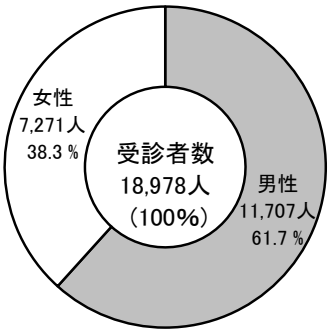

図2 年齢階層別受診状況

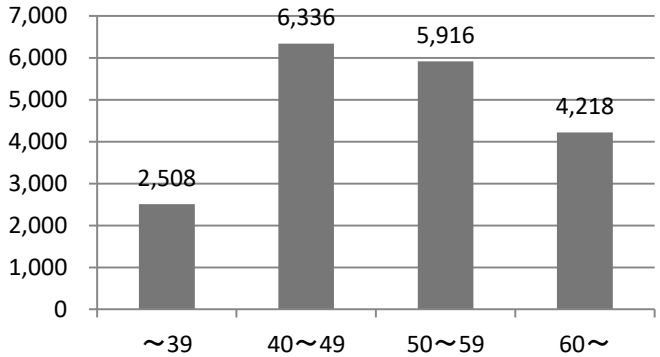

図3 指導区分別

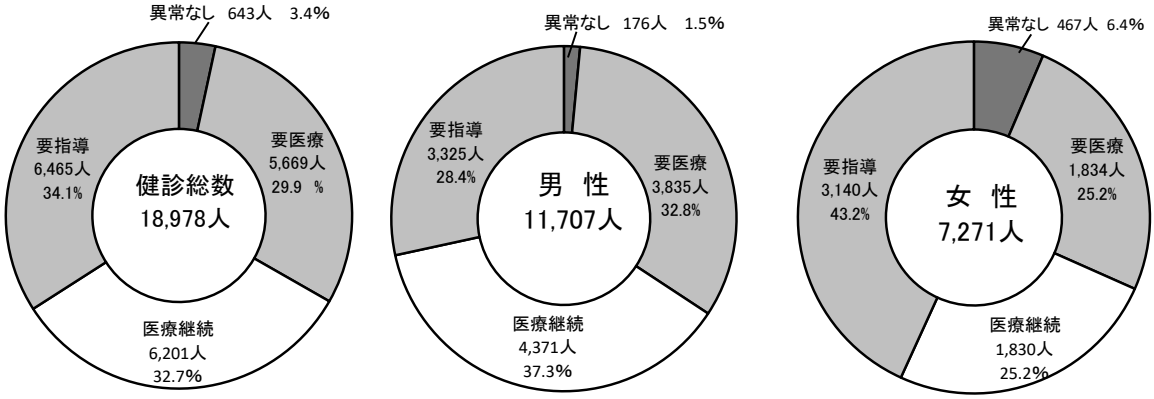

図 4 年齢階層別指導区分

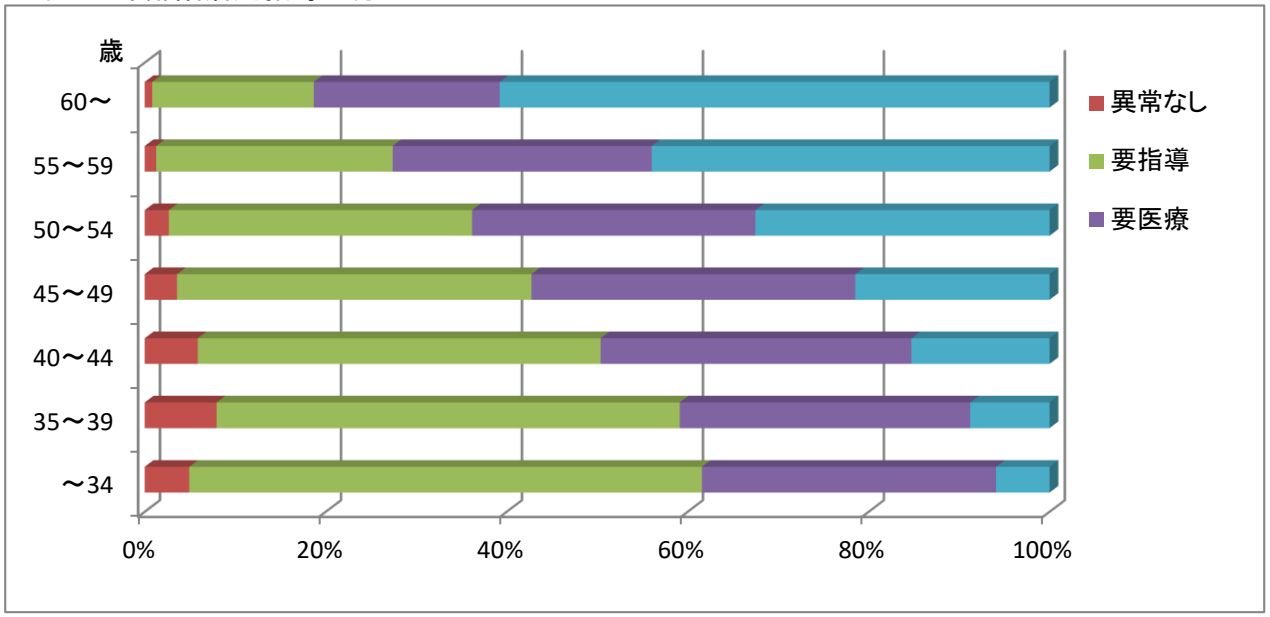

<オプション検査>

一般健診のうち、オプション検査受診数は付加健診476人、日帰り人間ドック検査項目追加976人腹部超音波検査1,383人、眼底検査978人であった。

表2 オプション検査

検査名	付加健診	ドック項目追加	腹部超音波検査	眼底検査
受診者数	476	976	1,383	978

一般健診 （身長・体重、視力、聴力、、血圧、尿、聴打診、心電図、貧血、肝機能、血中脂質、血糖、ALP、クレアチニン、尿酸、胸部X線検査 <直接>、胃部X線検査 <DR>、免疫便潜血2日法、子宮頸がん検診、乳がん検診）

付加健診 （一般健診に尿沈渣、血小板数、末梢血液像、総蛋白、ｱﾙﾌﾞﾐﾝ、総ﾋﾞﾘﾙﾋﾞﾝ、ｱﾐﾗｰｾﾞ、LDH、眼底検査、肺機能検査、腹部超音波検査）

ドック （一般健診に眼底、眼圧、白血球像、血清ｱﾐﾗｰｾﾞ、尿ｱﾐﾗｰｾﾞ、HBs抗原・抗体、HCV抗体、総蛋白、PSA(男性)、CRP、RPR、TPHA、HbA1c、血小板数、TIBC、Fe、FRTN、BUN、Na、Cl、K血清ｱﾙﾌﾞﾐﾝ、総ﾋﾞﾘﾙﾋﾞﾝ、直接ﾋﾞﾘﾙﾋﾞﾝ、LDH、ZTT、尿沈渣、肺機能検査、腹部超音波検査）

年齢階層別実施状況

判定別 / 性別 / 年齢別	総合健診センター			附属あおもり健康管理センター						合　計		
	一般健診			一般健診			日帰り人間ドック					
	男	女	計	男	女	計	男	女	計	男	女	計
～ 34	0	0	0	91	56	147	41	15	56	132	71	203
35 ～ 39	376	281	657	986	623	1,609	24	15	39	1,386	919	2,305
40 ～ 44	510	323	833	1,375	874	2,249	36	20	56	1,921	1,217	3,138
45 ～ 49	471	350	821	1,361	945	2,306	50	21	71	1,882	1,316	3,198
50 ～ 54	404	353	757	1,205	964	2,169	53	17	70	1,662	1,334	2,996
55 ～ 59	424	295	719	1,250	879	2,129	56	16	72	1,730	1,190	2,920
60 ～	766	289	1,055	2,095	845	2,940	133	90	223	2,994	1,224	4,218
合　計	2,951	1,891	4,842	8,363	5,186	13,549	393	194	587	11,707	7,271	18,978

総合判定成績(年齢階層別)

一般健診　総合健診センター

判定別 / 性別 / 年齢別	要 医 療			医 療 継 続			要 指 導			異 常 な し		
	男	女	計	男	女	計	男	女	計	男	女	計
～ 34	0	0	0	0	0	0	0	0	0	0	0	0
35 ～ 39	148	41	189	38	17	55	183	186	369	7	37	44
40 ～ 44	222	69	291	71	34	105	210	186	396	7	34	41
45 ～ 49	191	88	279	106	61	167	169	177	346	5	24	29
50 ～ 54	142	88	230	147	105	252	112	146	258	3	14	17
55 ～ 59	124	71	195	203	117	320	96	100	196	1	7	8
60 ～	145	57	202	504	142	646	114	82	196	3	8	11
合　計	972	414	1,386	1,069	476	1,545	884	877	1,761	26	124	150

一般健診　　附属あおもり健康管理センター

判定別 / 性別 / 年齢別	要医療			医療継続			要指導			異常なし		
	男	女	計	男	女	計	男	女	計	男	女	計
～ 34	35	7	42	7	2	9	47	42	89	2	5	7
35 ～ 39	383	156	539	95	47	142	463	327	790	45	93	138
40 ～ 44	549	215	764	271	92	363	521	459	980	34	108	142
45 ～ 49	581	264	845	332	164	496	423	459	882	25	58	83
50 ～ 54	405	282	687	437	258	695	345	379	724	18	45	63
55 ～ 59	378	247	625	606	312	918	254	303	557	12	17	29
60 ～	424	202	626	1,357	402	1,759	304	227	531	10	14	24
合　計	2,755	1,373	4,128	3,105	1,277	4,382	2,357	2,196	4,553	146	340	486

一日ドック　　附属あおもり健康管理センター

判定別 / 性別 / 年齢別	要医療			医療継続			要指導			異常なし		
	男	女	計	男	女	計	男	女	計	男	女	計
～ 34	17	7	24	3	0	3	19	7	26	2	1	3
35 ～ 39	11	1	12	4	1	5	9	12	21	0	1	1
40 ～ 44	19	4	23	8	3	11	9	12	21	0	1	1
45 ～ 49	10	10	20	21	3	24	17	8	25	2	0	2
50 ～ 54	15	6	21	24	3	27	14	8	22	0	0	0
55 ～ 59	13	3	16	37	9	46	6	4	10	0	0	0
60 ～	23	16	39	100	58	158	10	16	26	0	0	0
合　計	108	47	155	197	77	274	84	67	151	4	3	7

合計

判定別 / 性別 / 年齢別	要医療			医療継続			要指導			異常なし		
	男	女	計	男	女	計	男	女	計	男	女	計
～ 34	52	14	66	10	2	12	66	49	115	4	6	10
35 ～ 39	542	198	740	137	65	202	655	525	1,180	52	131	183
40 ～ 44	790	288	1,078	350	129	479	740	657	1,397	41	143	184
45 ～ 49	782	362	1,144	459	228	687	609	644	1,253	32	82	114
50 ～ 54	562	376	938	608	366	974	471	533	1,004	21	59	80
55 ～ 59	515	321	836	846	438	1,284	356	407	763	13	24	37
60 ～	592	275	867	1,961	602	2,563	428	325	753	13	22	35
合　計	3,835	1,834	5,669	4,371	1,830	6,201	3,325	3,140	6,465	176	467	643

特定健康診査概要

労働者本人及びその被保険者に特定健康診査を実施した。実施保険者ごとに、国保104人、共済692人、協会健保3,418人、健保430人、その他12人の合計4,656人を実施した（表１）。

受診者総数4,656人を男女別でみると、男性467人(10.0%)、女性4,189人（90.0％）である(図1)。

年齢階層別では、60代以上2,714人(58.3％)、50代1,134人（24.4％）、40代793人（17.0％）、30代以下15人(0.3％)の順となっている（図２）。

健診結果の指導区分は、異常なし237人（5.1％）、要医療1,101人(23.6％）、医療継続1,909人(41.0%)、要指導1,409人（30.3%)となった(図3)。

総合健診センター　　表1　受診者数

	国保	共済	協会健保	健保	その他	合計
出張健診	55	481	2,710	236	12	3,494
施設	49	182	563	143		937
合計	104	663	3,273	379	12	4,431
前年度	117	724	3,353	380	17	4,591
附属あおもり健康管理センター						
出張健診			7			7
施設		29	138	51		218
合計	0	29	145	51	0	225
前年度	2	27	154	44	6	233
合計						
出張健診	55	481	2,717	236	12	3,501
施設	49	211	701	194	0	1,155
合計	104	692	3,418	430	12	4,656
前年度	119	751	3,507	424	23	4,824

図１ 受診者数（男女別）

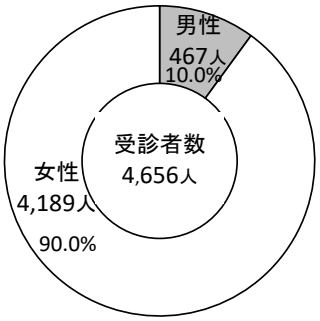

図２ 年齢階層別受診状況

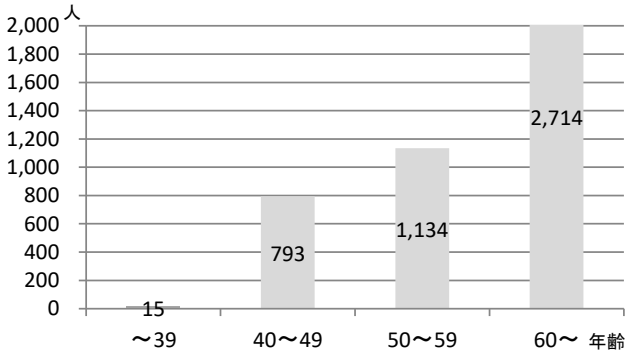

図３ 指導区分別

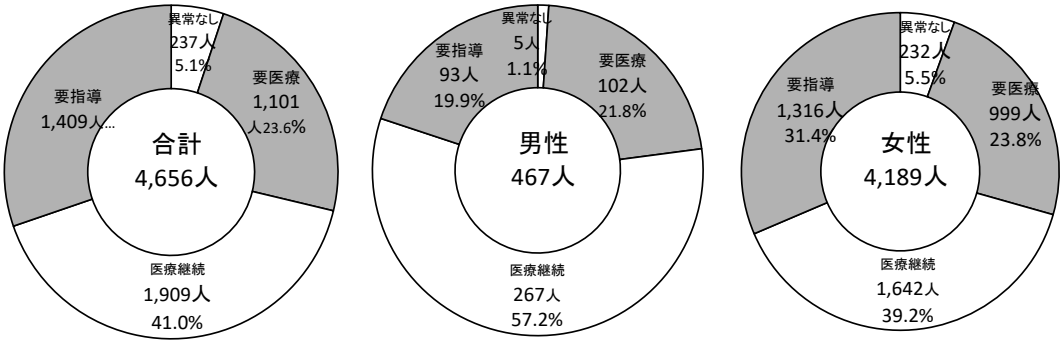

表2　総合判定成績(年齢階層別)

判定別 / 性別 / 年齢別	要医療			医療継続			要指導			異常なし		
	男	女	計	男	女	計	男	女	計	男	女	計
～ 39	5	1	6	0	0	0	3	4	7	1	1	2
40 ～ 49	12	172	184	3	78	81	15	383	398	0	130	130
50 ～ 59	10	300	310	20	316	336	12	415	427	1	60	61
60 ～	75	526	601	244	1,248	1,492	63	514	577	3	41	44
合計	102	999	1,101	267	1,642	1,909	93	1,316	1,409	5	232	237